

ГОСУДАРСТВЕННЫЙ СТАНДАРТ СОЮЗА ССР

Единая система конструкторской документации

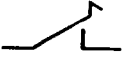
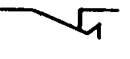

ОБОЗНАЧЕНИЯ УСЛОВНЫЕ ГРАФИЧЕСКИЕ
В СХЕМАХ.
УСТРОЙСТВА КОММУТИРУЮЩИЕUnified system for design documentation.
Graphic identifications in schemes. Switchgear devicesГОСТ
2.725—68Взамен
ГОСТ 7624—62
в части разд. 8

Утвержден Комитетом стандартов, мер и измерительных приборов при Совете Министров СССР в декабре 1967 г. Срок введения установлен с 1971—01—01







Пп. 1—3 по ГОСТ 2.755—87.

4. Обозначения контактов приведены в табл.1.

Таблица 1

Наименование	Обозначение
Пп. 1—16 по ГОСТ 2.755—87	
17. Контакт телефонной кнопки и телефонного ключа без фиксации: а) замыкающий	
б) размыкающий	
в) переключающий	




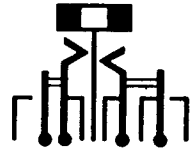



Продолжение табл. 1

Наименование	Обозначение
г) с безобрывным переключением	
18. Контакт телефонной кнопки и телефонного ключа с фиксацией:	
а) замыкающий	
б) размыкающий	
в) переключающий	
г) с безобрывным переключением	
Пп. 19—20 по ГОСТ 2.755—87	
21. Контакт телефонного штепселя	

п.5 и табл. 2 по ГОСТ 2.755—87

6. Обозначения соединительных устройств приведены в табл. 3.

Таблица 3

Наименование	Обозначение
Пп. 1—18 по ГОСТ 2.755—87	
19. Гнездо телефонное двухпроводное	
Примечание. Допускается следующее обозначение телефонного гнезда	
20. Гнездо телефонное трехпроводное	
21. Гнездо телефонное многоконтактное	
Примечание. В обозначении гнезд допускается механическую связь подвижных контактов не указывать	
22. Штепсель телефонный:	
а) однопроводный	
б) двухпроводный	
в) трехпроводный	

Пп. 23—25 по ГОСТ 2.755—87

7. Обозначения телефонных ключей и переключателей приведены в табл. 4.

Продолжение табл. 4

Таблица 4

Наименование	Обозначение
1. Ключ телефонный роликовый двухсторонний с фиксацией ролика в обоих положениях	
2. Ключ телефонный роликовый двухсторонний с фиксацией ролика в одном положении	
3. Ключ телефонный роликовый односторонний с фиксацией ролика	
4. Ключ телефонный роликовый односторонний без фиксации ролика	
5. Переключатель телефонный кнопочный без фиксации головки	

Наименование	Обозначение
6. Переключатель кнопочный телефонный с фиксацией головки или с поворотной головкой для фиксации.	

Примечание. Допускается механическую связь между подвижными элементами телефонных ключей и кнопочных телефонных переключателей не указывать.

П. 8 и табл. 5 по ГОСТ 2.755—87.
П. 9 и табл. 6 по ГОСТ 2.756—76.